

## Paro Registrado.

**Enero 2022**

### FICHA TERRITORIAL: Comarca Somontano de Barbastro

Unidad: nº personas

Fuente: Instituto Aragonés de Empleo

#### Por grupo de edad y sexo

	Total	Hombres	Mujeres
16-19	15	11	4
20-24	64	36	28
25-29	99	51	48
30-34	110	41	69
35-39	95	32	63
40-44	123	55	68
45-49	104	42	62
50-54	101	42	59
55-59	132	51	81
60-64	142	46	96
<b>Total</b>	<b>985</b>	<b>407</b>	<b>578</b>

#### Por sector de actividad económica y sexo

CNAE-2009	Total	Hombres	Mujeres
Agricultura, ganadería y pesca	80	61	19
Industria y energía	122	80	42
Construcción	49	43	6
Servicios	659	195	464
Sin empleo anterior	75	28	47
<b>Total</b>	<b>985</b>	<b>407</b>	<b>578</b>

#### Por sección de actividad económica y sexo

CNAE-2009	Total	Hombres	Mujeres
Agricultura, ganadería, silvicultura y pesca	80	61	19
Industrias extractivas	3	1	2
Industria manufacturera	116	76	40
Suministro de agua, actividades de saneamiento, gestión de residuos y descontaminación	3	3	0
Construcción	49	43	6
Comercio al por mayor y al por menor; reparación de vehículos de motor y motocicletas	135	49	86
Transporte y almacenamiento	12	7	5
Hostelería	154	30	124
Información y comunicaciones	13	3	10
Actividades financieras y de seguros	6	2	4
Actividades inmobiliarias	3	0	3
Actividades profesionales, científicas y técnicas	20	7	13
Actividades administrativas y servicios auxiliares	138	57	81
Administración Pública y defensa; Seguridad Social obligatoria	37	14	23
Educación	16	5	11
Actividades sanitarias y de servicios sociales	57	7	50
Actividades artísticas, recreativas y de entretenimiento	12	6	6
Otros servicios	30	5	25
Actividades de los hogares como empleadores de personal doméstico; actividades de los hogares como productores de bienes y servicios para uso propio	26	3	23
Sin clasificar	75	28	47
<b>Total</b>	<b>985</b>	<b>407</b>	<b>578</b>

La actividad económica indica aquélla en la que el parado realizó su último trabajo, según la Clasificación Nacional de Actividades Económicas de 2009 (CNAE-2009)

## Paro Registrado.

**Enero 2022**

FICHA TERRITORIAL: **Comarca Somontano de Barbastro**

Unidad: nº personas

Fuente: Instituto Aragonés de Empleo

### Por nivel de formación y sexo

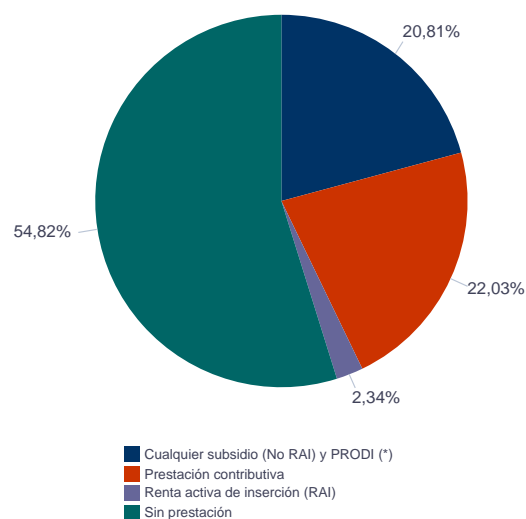
		Total	Hombres	Mujeres
<b>Educación primaria</b>	Educación Primaria o inferior	285	127	158
		<b>285</b>	<b>127</b>	<b>158</b>
<b>Primera etapa de educación secundaria</b>	Primera etapa de educación secundaria	433	189	244
		<b>433</b>	<b>189</b>	<b>244</b>
<b>Segunda etapa de educación secundaria</b>	Bachillerato	56	20	36
	Enseñanza media de formación profesional	69	32	37
		<b>125</b>	<b>52</b>	<b>73</b>
<b>Enseñanza superior</b>	Enseñanza superior de formación profesional	61	21	40
	Enseñanza superior universitaria	81	18	63
		<b>142</b>	<b>39</b>	<b>103</b>
<b>Total</b>		<b>985</b>	<b>407</b>	<b>578</b>

NOTA: La tabla de nivel de formación se basa en la Clasificación Nacional de Educación 2000 (INE). Se ha seleccionado el nivel educativo más alto adquirido por el demandante parado.

### Por tipo de prestación y sexo

	Total	Hombres	Mujeres
Sin prestación	540	231	309
Prestación contributiva	217	107	110
Cualquier subsidio (No RAI) y PRODI (*)	205	60	145
Renta activa de inserción (RAI)	23	9	14
<b>Total</b>	<b>985</b>	<b>407</b>	<b>578</b>

(\*) PRODI= Programa temporal de protección por desempleo e inserción, RAI = Renta activa de inserción.



## Paro Registrado.

**Enero 2022**

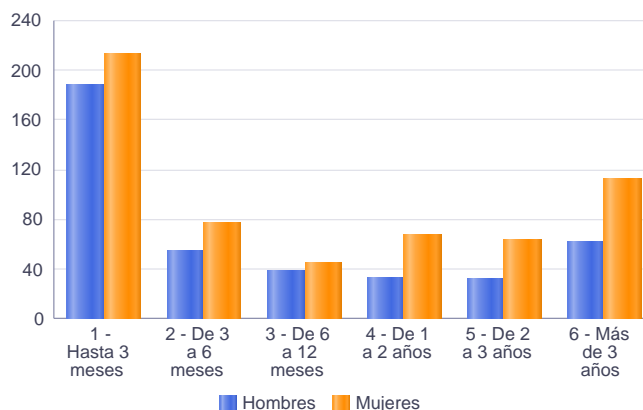
FICHA TERRITORIAL: **Comarca Somontano de Barbastro**

Unidad: nº personas

Fuente: Instituto Aragonés de Empleo

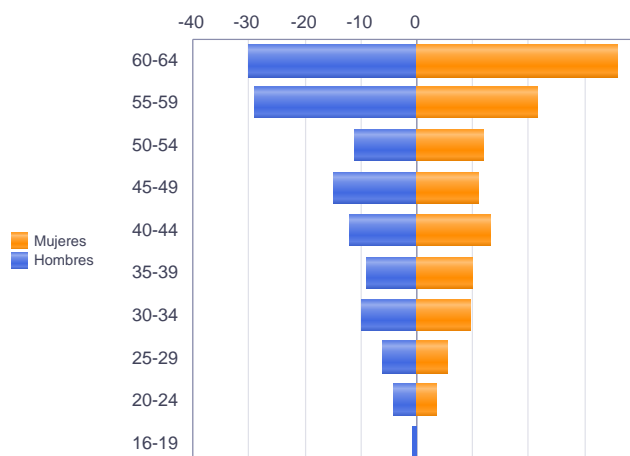
### Por tiempo en situación laboral como desempleado y sexo

		Total	Hombres	Mujeres
<b>Corta Duración</b>	Hasta 3 meses	399	187	212
	De 3 a 6 meses	132	55	77
	De 6 a 12 meses	83	38	45
		<b>614</b>	<b>280</b>	<b>334</b>
<b>Larga Duración</b>	De 1 a 2 años	100	33	67
	De 2 a 3 años	96	32	64
	Más de 3 años	175	62	113
		<b>371</b>	<b>127</b>	<b>244</b>
<b>Total</b>		<b>985</b>	<b>407</b>	<b>578</b>



### Parados de larga duración\* por grupo de edad y sexo

	Total	Hombres	Mujeres
16-19	1	1	0
20-24	11	4	7
25-29	17	6	11
30-34	29	10	19
35-39	29	9	20
40-44	38	12	26
45-49	37	15	22
50-54	35	11	24
55-59	72	29	43
60-64	102	30	72
<b>Total</b>	<b>371</b>	<b>127</b>	<b>244</b>



\* Más de 12 meses como desempleado

Piramide por valores Absolutos

## Paro Registrado.

**Enero 2022**

FICHA TERRITORIAL: **Comarca Somontano de Barbastro**

Unidad: nº personas

Fuente: Instituto Aragonés de Empleo

### Por sector de actividad económica, nacionalidad y sexo

	Españoles			Extranjeros comunitarios (UE-27)			Extranjeros no comunitarios		
	Total	Hombres	Mujeres	Total	Hombres	Mujeres	Total	Hombres	Mujeres
Agricultura, ganadería y pesca	61	45	16	5	4	1	14	12	2
Construcción	43	37	6	3	3	0	3	3	0
Industria y energía	97	60	37	2	2	0	23	18	5
Servicios	550	173	377	46	10	36	63	12	51
Sin empleo anterior	64	26	38	1	0	1	10	2	8
<b>Total</b>	<b>815</b>	<b>341</b>	<b>474</b>	<b>57</b>	<b>19</b>	<b>38</b>	<b>113</b>	<b>47</b>	<b>66</b>

### Ranking de ocupaciones más solicitadas por los demandantes parados, por sexo

Cod. Ocupación	Ocupación	Total	Hombres	Mujeres
92101050	Personal de limpieza o limpiadores en general	274	20	254
97001104	Peones de la industria manufacturera, en general	211	113	98
52201079	Dependientes de comercio, en general	191	16	175
43091029	Empleados administrativos, en general	108	13	95
95111016	Peones agrícolas, en general	94	75	19
55001018	Cajeros de comercio	82	7	75
57101013	Asistentes domiciliarios	81	3	78
51201049	Camareros, en general	80	26	54
98201011	Reponedores de hipermercado	73	17	56
98111024	Mozos de carga y descarga, almacén y/o mercado de abastos	73	62	11
93101024	Pinches de cocina	71	15	56
84121035	Conductores de furgonetas, hasta 3,5 t.	61	53	8
96021013	Peones de la construcción de edificios	59	59	0
95121019	Peones de horticultura, jardinería	54	38	16
91001018	Empleados de hogar	52	1	51
51101026	Cocineros, en general	51	13	38
83331015	Conductores-operadores de carretillas elevadoras, en general	50	40	10
96011029	Peones de obras públicas, en general	46	42	4
97001056	Peones de la industria de la alimentación, bebidas y tabaco	42	26	16
92101027	Camareros de pisos (hostelería)	34	1	33

NOTA: Cada demandante puede solicitar hasta 6 ocupaciones.